



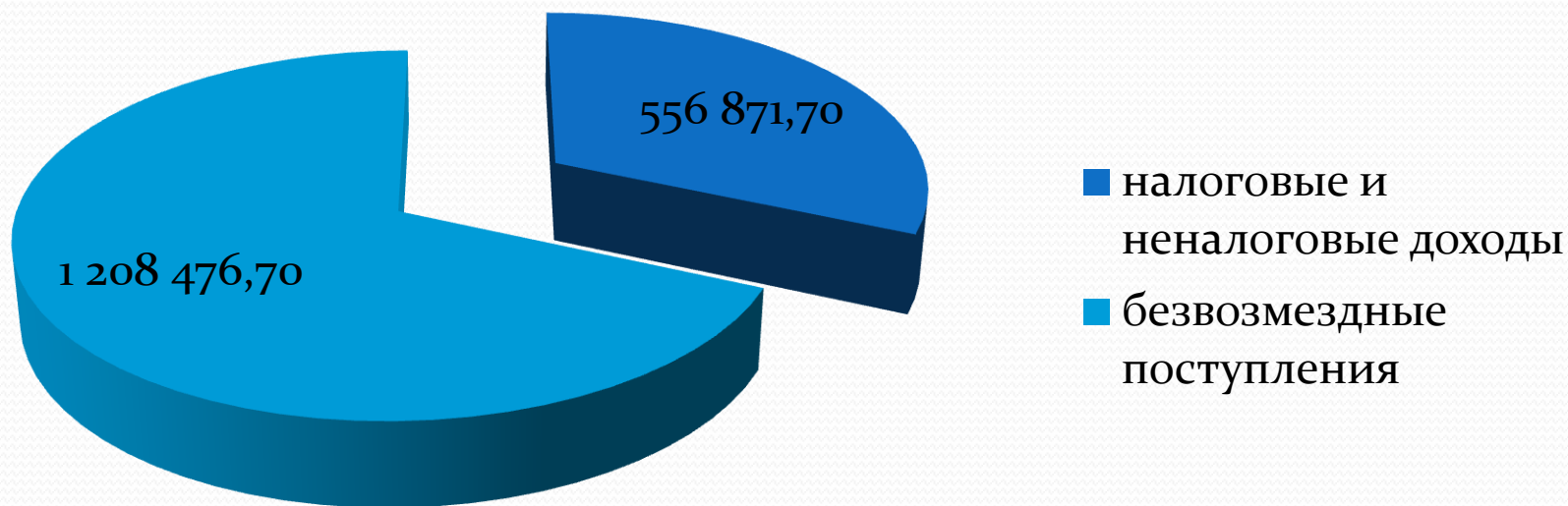
**Отчет об исполнении
бюджета муниципального
образования «Мирный»
за 2018 год**

Бюджет Мирного за 2018 год исполнен

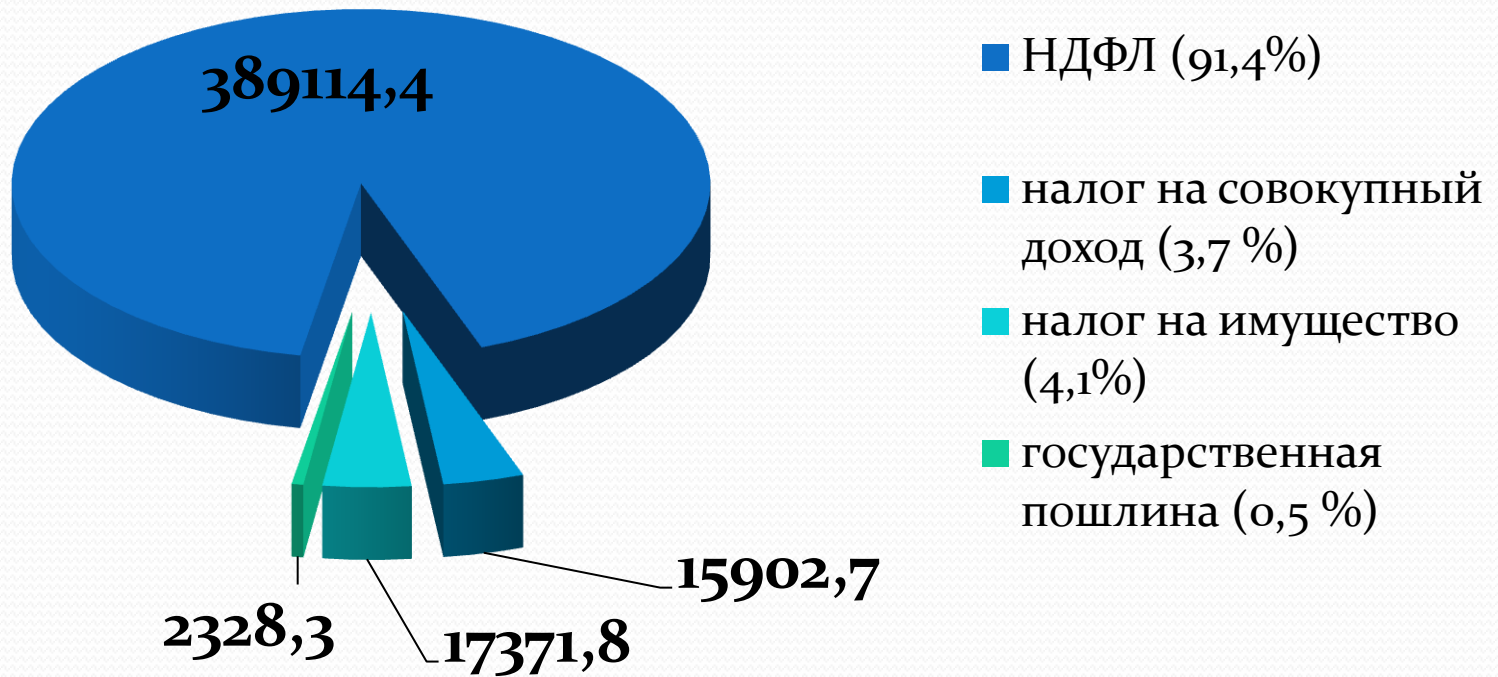


ДОХОДЫ

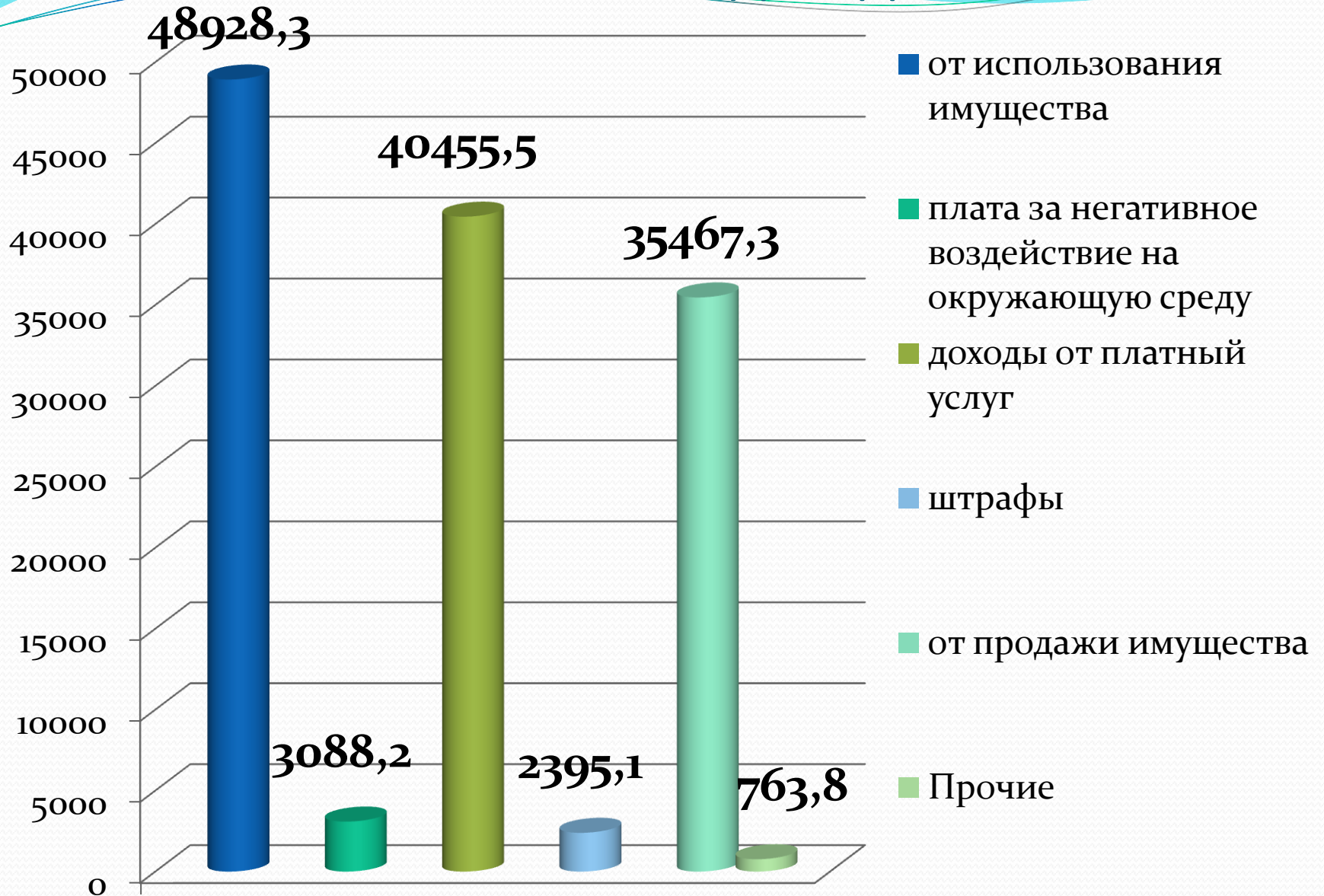
Получено доходов всего 1 765 348,4– тыс.руб.



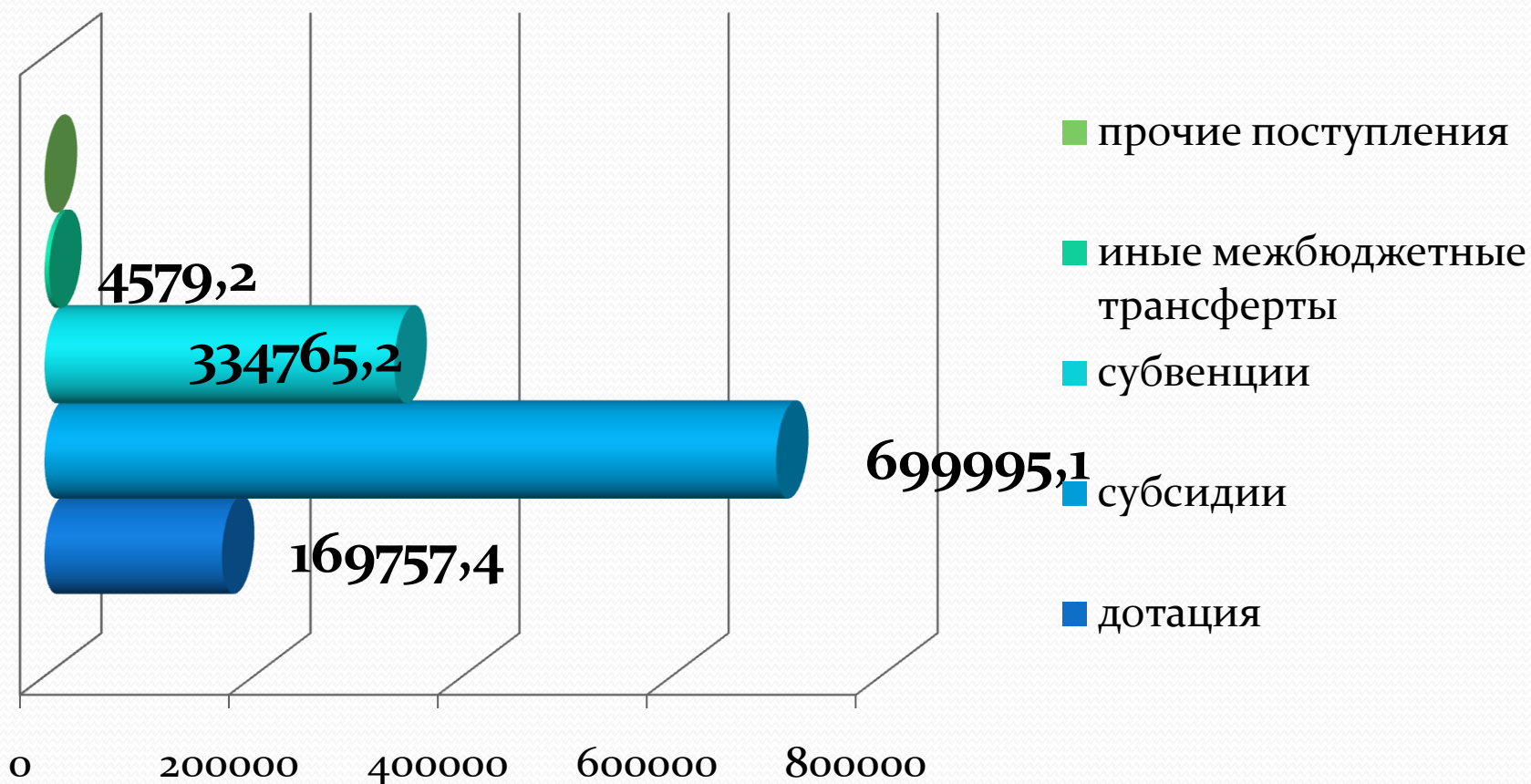
НАЛОГОВЫЕ ДОХОДЫ



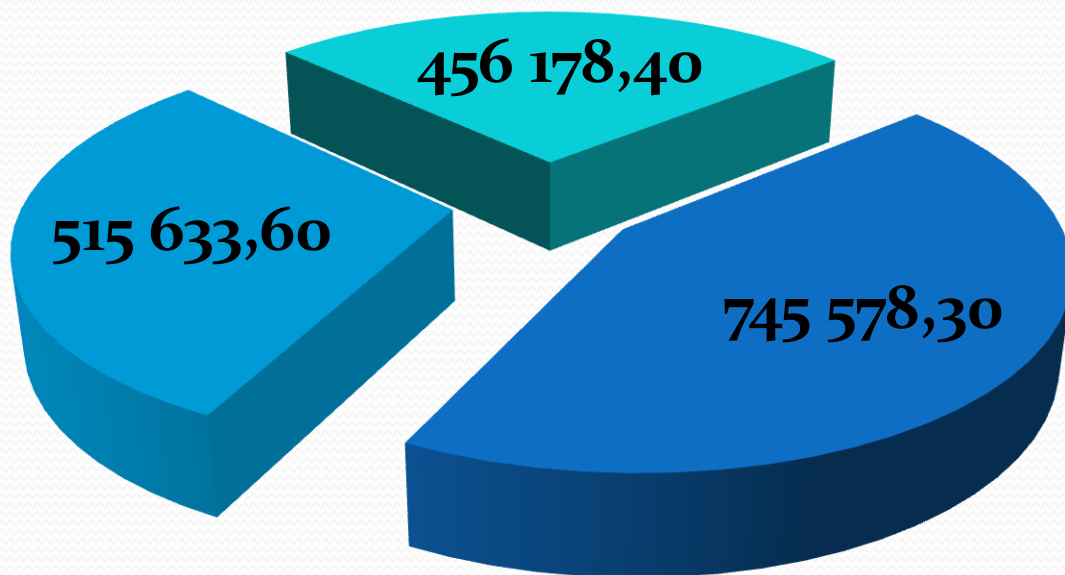
Неналоговые доходы



Безвозмездные поступления



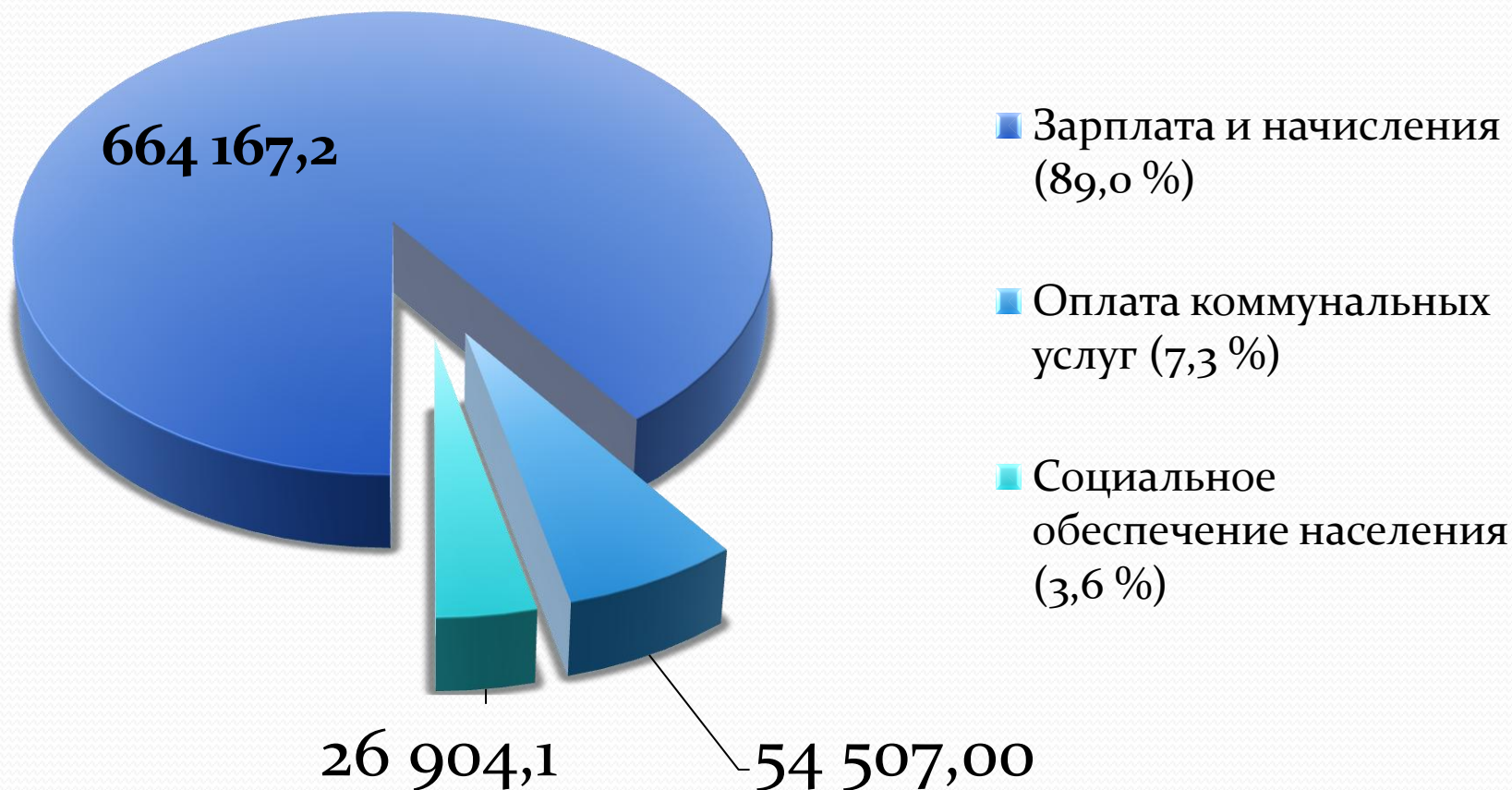
РАСХОДЫ



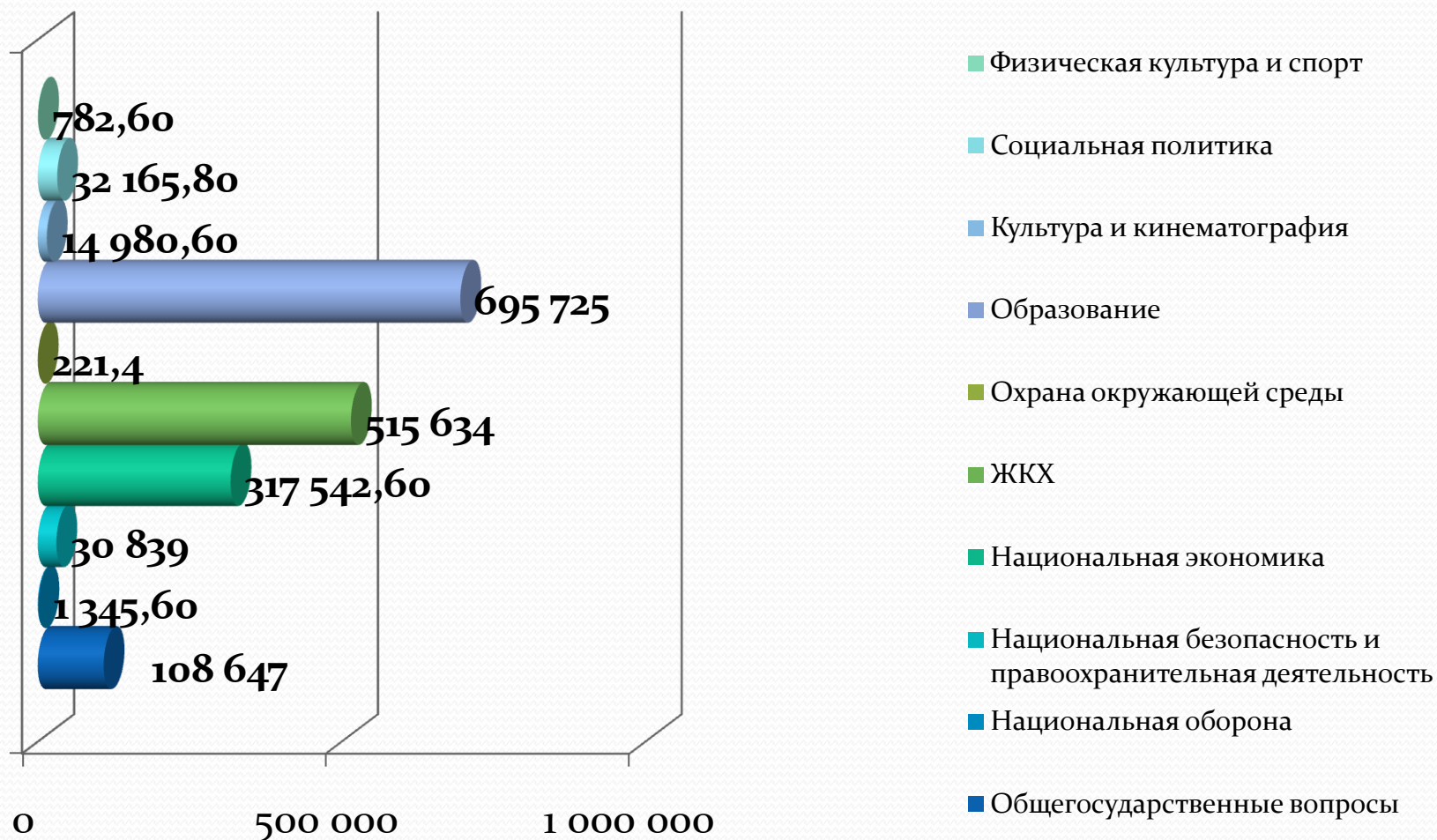
- Социально-значимые (43,4%)
- Расходы на ЖКХ (30%)
- Прочие (26,6%)

Социально-значимые расходы

Всего израсходовано 745 578,3 тыс.рублей

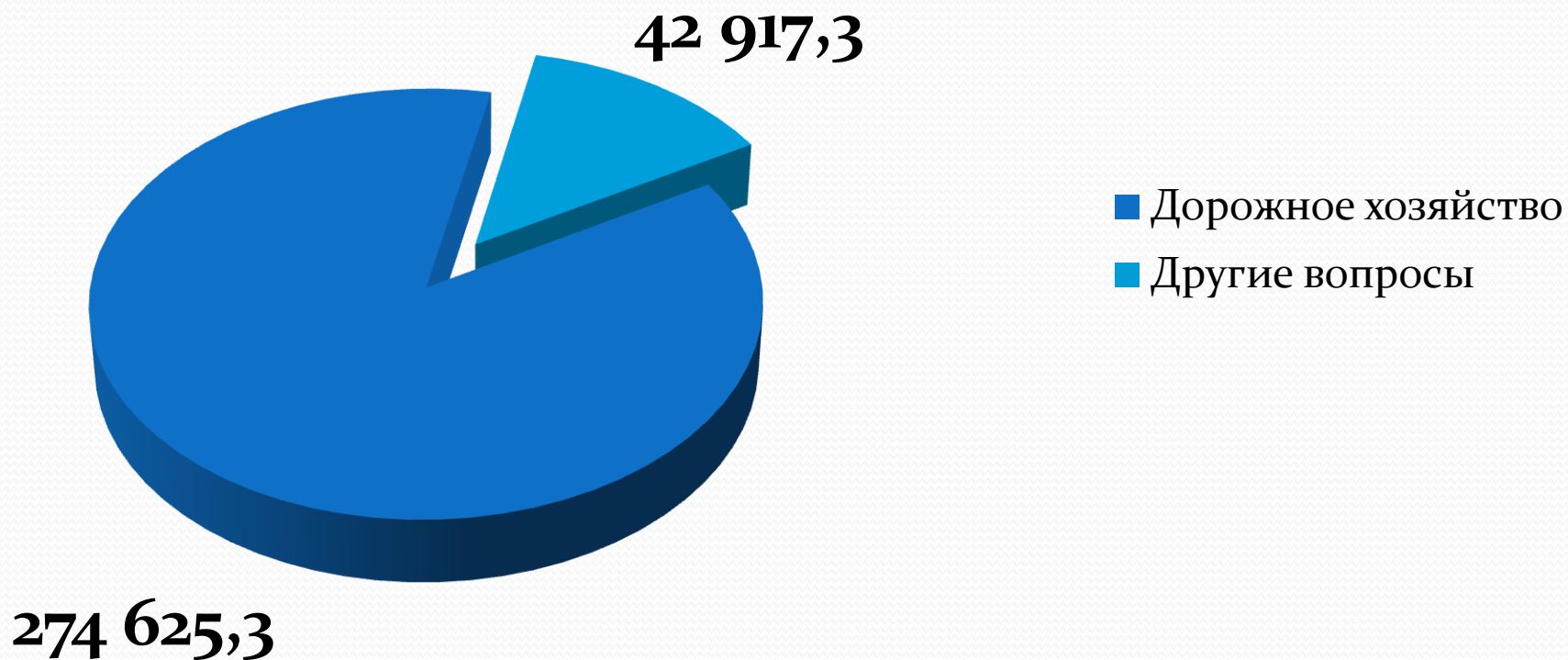


РАСХОДЫ БЮДЖЕТА

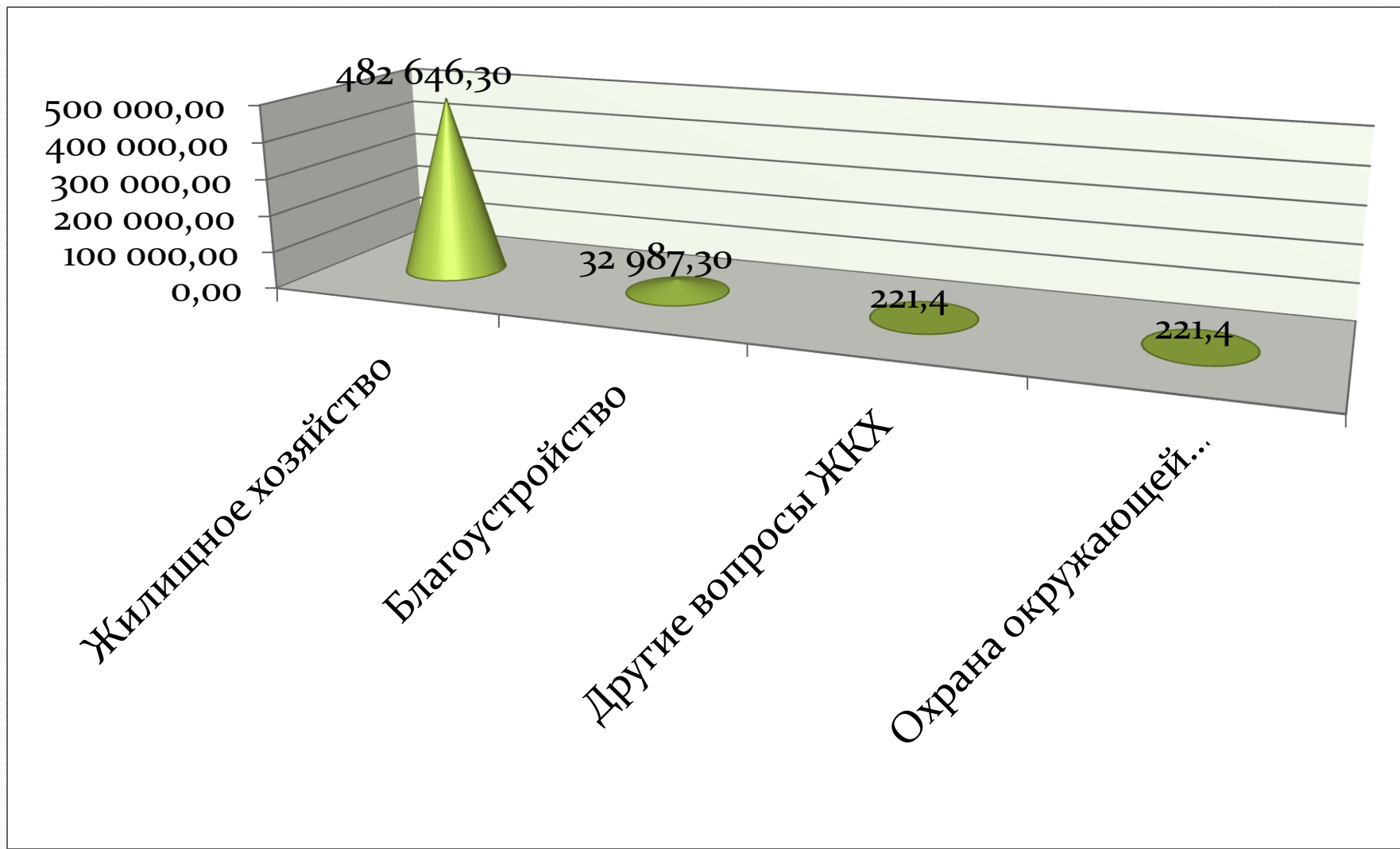


НАЦИОНАЛЬНАЯ ЭКОНОМИКА

тыс.руб.

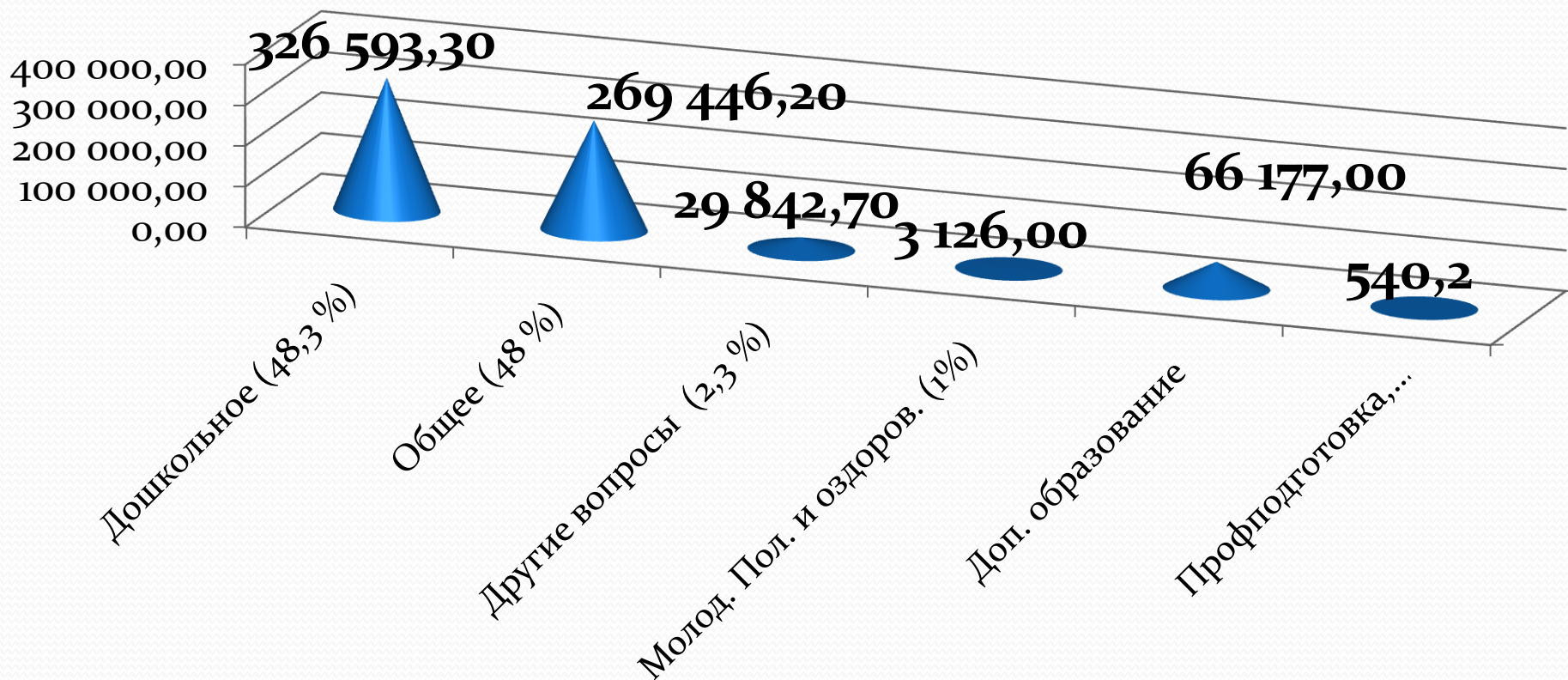


Жилищно-коммунальное хозяйство

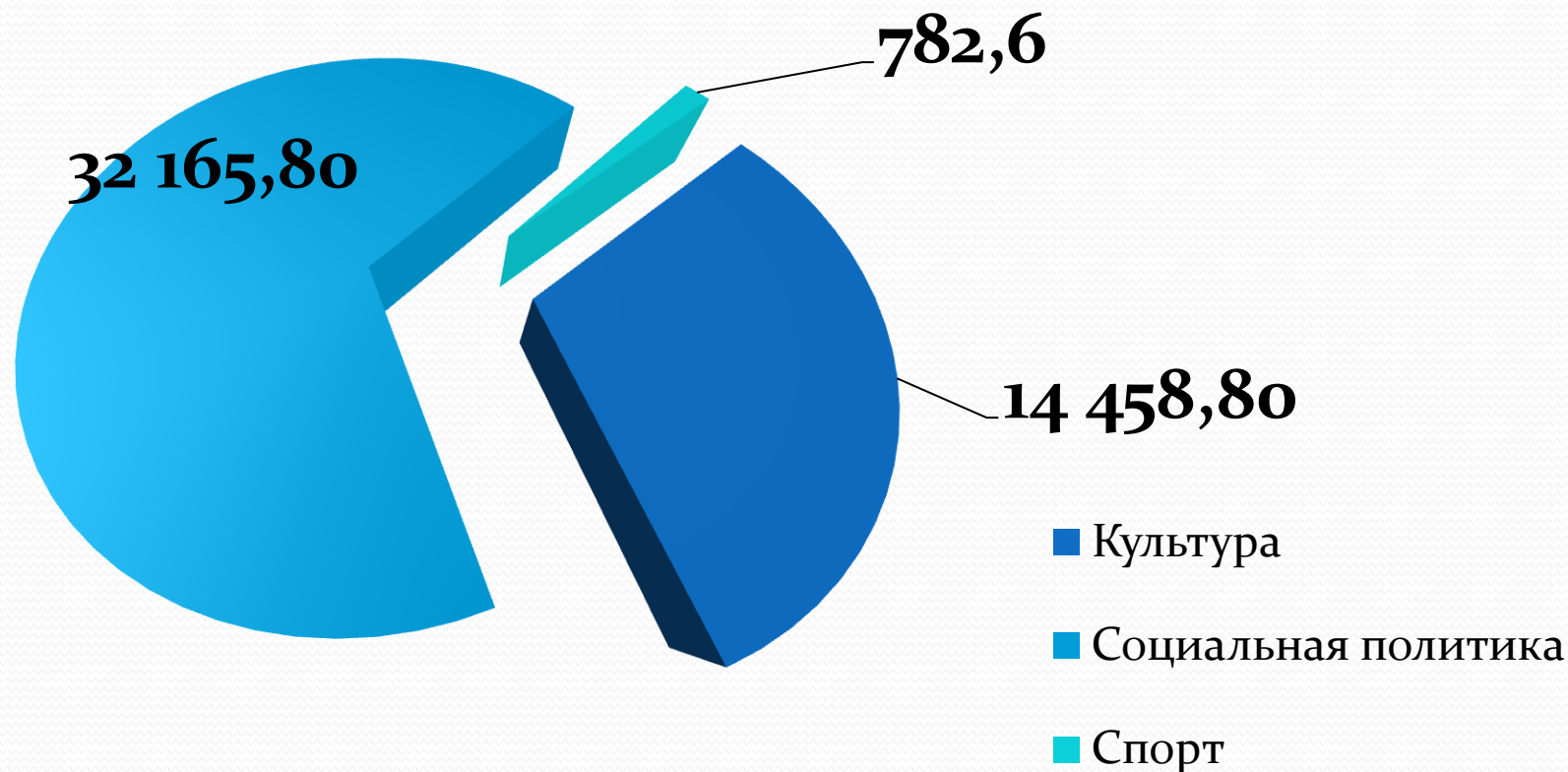


Расходы на образование

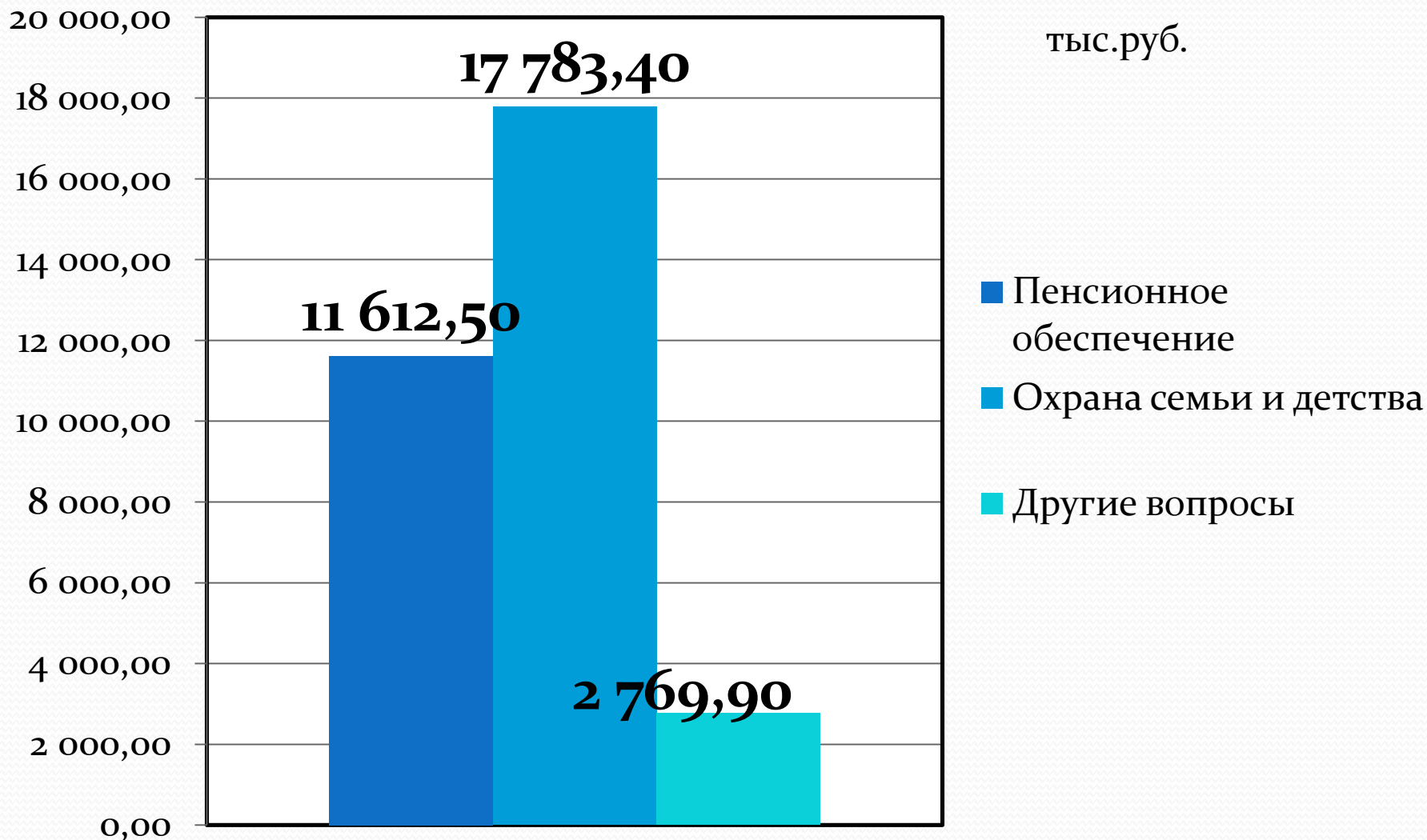
Расходы составили 613 764,7 тыс. рублей



Культура, социальная политика, спорт



Социальная политика



Распределение бюджетных ассигнований на реализацию муниципальных программ

	тыс.руб.
Муниципальная программа «Обеспечение общественного порядка и противодействие преступности в Мирном»	1650,9
Подпрограмма «Профилактика преступлений и иных правонарушений»	1281,6
Подпрограмма «Профилактика безнадзорности и правонарушений несовершеннолетних»	369,3
Муниципальная программа «Защита населения от чрезвычайных ситуаций и обеспечение пожарной безопасности на территории Мирного»	37327,1
Подпрограмма «Организация и проведение аварийно-спасательных и других неотложных работ на территории ЗАТО г. Мирный»	29765,78
Подпрограмма «Противодействие экстремизму и профилактика терроризма»	558,3
Подпрограмма «Первичные меры пожарной безопасности»	7003,0

Распределение бюджетных ассигнований на реализацию муниципальных программ

тыс.руб.

Муниципальная программа «Развитие системы муниципальной службы и муниципальных услуг в Мирном»	8675,2
Подпрограмма «Совершенствование системы переподготовки и повышения квалификации муниципальных служащих»	308,4
Подпрограмма «Снижение административных барьеров, оптимизация и повышение качества предоставления государственных и муниципальных услуг»	194,9
Подпрограмма «Улучшение условий и охраны труда в муниципальных учреждениях»	8171,9
Муниципальная программа «Комплексное улучшение благоустройства и экологической безопасности Мирного»	87124,1
Подпрограмма «Благоустройство Мирного»	24384,9
Подпрограмма «Содержание и ремонт автомобильных дорог, внутриквартальных проездов и тротуаров»	62382,6
Подпрограмма «Экологическая безопасность и рациональное природопользование»	356,6

Распределение бюджетных ассигнований на реализацию муниципальных программ

тыс.руб.

Муниципальная программа «Развитие культуры, спорта, реализация молодежной и социальной политики в Мирном»	17290,6
Подпрограмма «Мирный молодежный»	375,6
Подпрограмма «Культура Мирного: традиции и развитие»	14737,7
Подпрограмма «Реализация социальной политики в Мирном»	1024,0
Подпрограмма «Мирный спортивный»	1002,2
Подпрограмма «Доступная среда»	151,1
Муниципальная программа «Развитие образовательной системы Мирного»	64787,7
Подпрограмма «Развитие системы дошкольного, общего и дополнительного образования»	64787,7

Распределение бюджетных ассигнований на реализацию муниципальных программ

тыс.руб.

Муниципальная программа «Управление муниципальным имуществом Мирного»	18483,8
Подпрограмма «Управление и распоряжение муниципальным имуществом, в том числе муниципальным жилищным фондом»	18483,8
Муниципальная программа «Поддержка и развитие субъектов малого и среднего предпринимательства в Мирном»	18,0
Подпрограмма «Поддержка и развитие субъектов малого и среднего бизнеса в сфере социального предпринимательства»	18,0
Муниципальная программа «Энергосбережение и повышение энергетической эффективности в Мирном»	1722,9
Муниципальная программа «Формирование современной городской среды Мирного на 2018 - 2024 годы»	8710,0

Муниципальная программа "Развитие жилищного строительства, социальной и инженерной инфраструктуры Мирного"

тыс.руб.

Реконструкция зданий жилищного фонда		440 163,3
Реконструкция автомобильных дорог	городских	211 721,2
Перевод жилищного фонда на природный газ		25 307,8
ВСЕГО		922 982,6

Сведения о численности и расходах на оплату труда
муниципальных служащих
и работников муниципальных учреждений

Наименование показателя	Численность, чел.	Расходы на оплату труда, тыс. рублей
Муниципальные служащие	152	99 172,1
Работники муниципальных учреждений	1263	412 158,0