

Анализ наркоситуации на территории городского округа Архангельской области «Мирный» по итогам 2025 года

(на основании данных Доклада о наркоситуации в Архангельской области по итогам 2025 года)

Оценка развития наркоситуации в муниципальном образовании на региональном уровне и в целом на федеральном уровне) осуществляется по четырем последовательным критериям: «нейтральная» → «напряженная» → «предкризисная» → «кризисная».

При графическом изображении критерии оценки развития наркоситуации обозначаются:

- «нейтральная» – зеленым цветом;
- «напряженная» – желтым цветом;
- «предкризисная» – оранжевым цветом;
- «кризисная» – красным цветом.

Критерии оценки развития наркоситуации в муниципальном образовании при проведении мониторинга определяются по следующим оценочным показателям наркоситуации:

- 1) вовлеченность населения в незаконный оборот наркотиков;
- 2) уровень вовлеченности несовершеннолетних в незаконный оборот наркотиков;
- 3) криминогенность наркомании;
- 4) уровень криминогенности наркомании среди несовершеннолетних;
- 5) уровень первичной заболеваемости наркологическими расстройствами, связанными с употреблением наркотиков;
- 6) количество отравлений наркотиками;
- 7) количество отравлений наркотиками среди несовершеннолетних;
- 8) количество смертельных отравлений наркотиками.

Оценочный показатель выражается в баллах от 0 до 100. При этом 0 (ноль) баллов – наилучшее значение, 100 (сто) баллов – наихудшее значение соответствующего показателя.

Оценочный показатель (ОП) определяется на основании расчета статистического показателя (СП) с учетом его минимального и максимального значений по всем муниципальным образованиям в регионе.

Статистический показатель (СП) – относительный показатель, рассчитываемый на основе статистических данных и характеризующий количественные и качественные результаты деятельности по соответствующему направлению.

Для оценочных показателей наилучшим является минимальное значение и рассчитывается по формуле:

где:

СП – статистический показатель оценки;

СП_{max} – максимальное значение статистического показателя среди оцениваемых муниципальных образований;

СП_{min} – минимальное значение статистического показателя среди оцениваемых муниципальных образований.

1. Вовлеченность населения в незаконный оборот наркотиков (графическое изображение № 1)

Соотношение общего числа лиц, совершивших наркопреступления, и общего числа лиц, совершивших административные правонарушения в сфере незаконного оборота наркотиков, к среднегодовой численности населения в расчете на 100 000 человек.

Статистический показатель (СП) рассчитывается по формуле:

где:

V_n – вовлеченность населения;

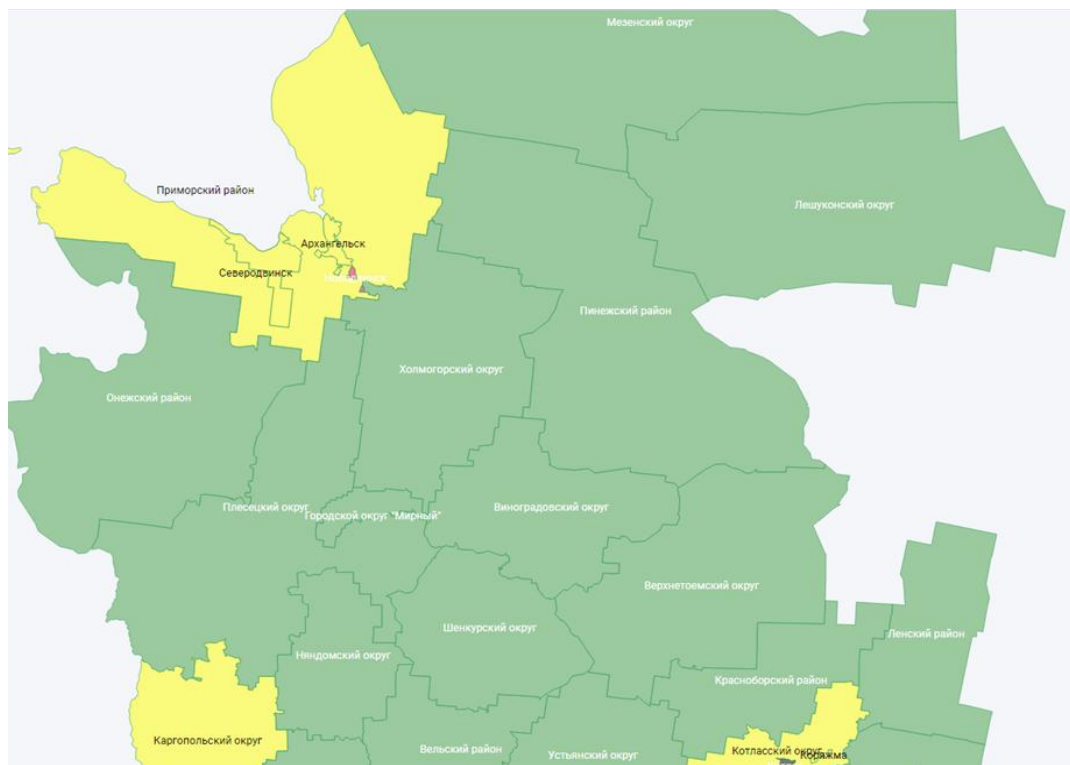
P – общее число лиц, совершивших наркопреступления;

A_p – общее число лиц, совершивших административные правонарушения, связанные с незаконным оборотом наркотиков;

P_o – среднегодовая численность населения по данным Росстата.

В городском округе Архангельской области «Мирный» оценочный показатель вовлеченности населения в незаконный оборот наркотиков в 2025 году составил 12,0 балла, что оценивается как ситуация «нейтральная». За последние три года ситуация менялась от ситуации «нейтральная» к ситуации «напряженная» и наоборот. За 2024 год этот показатель составил 28,3 баллов – «напряженная» ситуация, а в 2023 году – 22,0 балла характеризовали ситуацию как «нейтральная».

Графическое изображение № 1



2. Уровень вовлеченности несовершеннолетних в незаконный оборот наркотиков (графическое изображение № 2)

Соотношение общего числа несовершеннолетних, совершивших наркопреступления, и общего числа несовершеннолетних, совершивших административные правонарушения в сфере незаконного оборота наркотиков, к среднегодовой численности населения в возрасте 14-17 лет в расчете на 100 000 человек.

Статистический показатель (СП) рассчитывается по формуле:

где:

N – уровень вовлеченности несовершеннолетних;

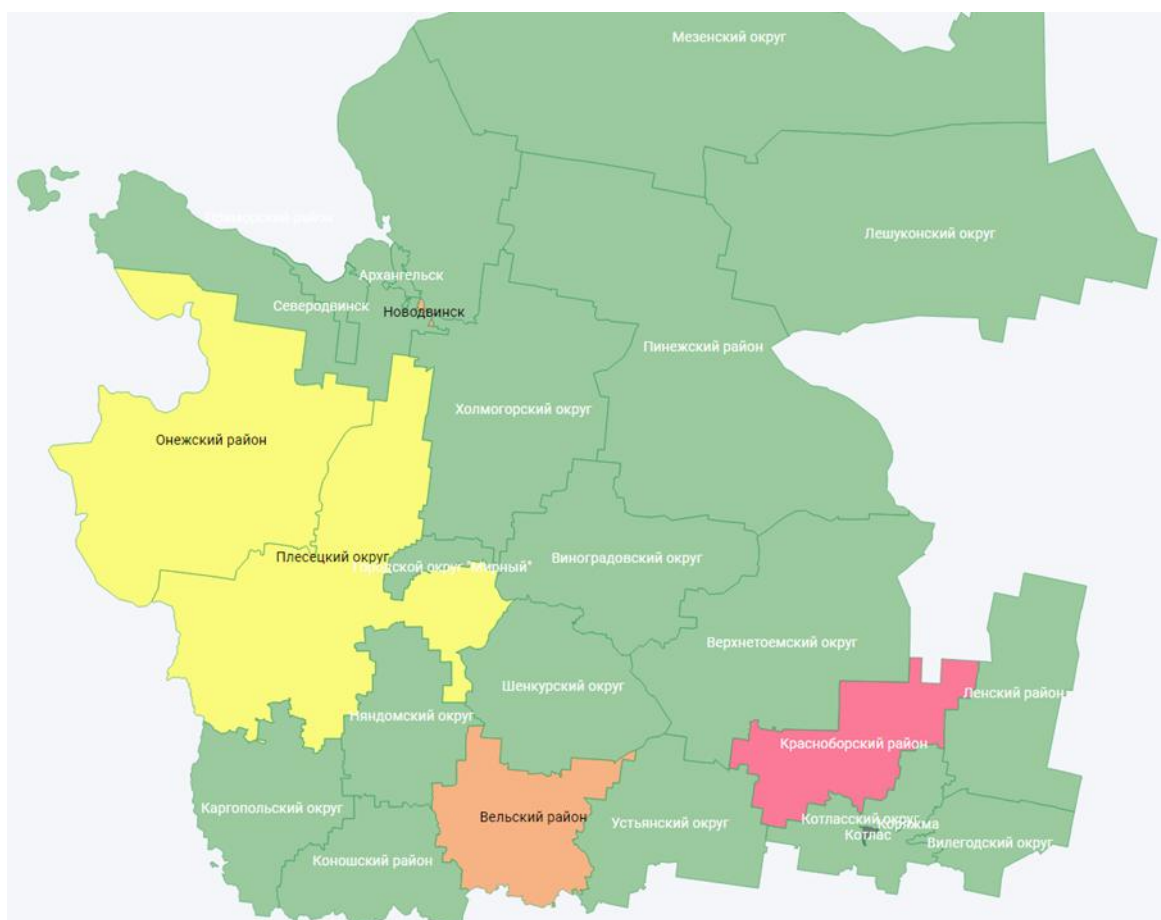
N_p – общее число несовершеннолетних, совершивших наркопреступления;

N_{ap} – общее число несовершеннолетних, совершивших административные правонарушения, связанные с незаконным оборотом наркотиков;

P_1 – среднегодовая численность населения в возрасте 14-17 лет по данным Росстата.

В городском округе Архангельской области «Мирный» оценочный показатель уровня вовлеченности несовершеннолетних в незаконный оборот наркотиков в 2025 году составил 0 баллов, за последние три года данный показатель не менялся, и характеризует ситуацию как «нейтральная».

Графическое изображение № 2



3. Криминогенность наркомании (графическое изображение № 3)

Соотношение числа потребителей наркотиков, совершивших преступления, и числа лиц, совершивших административные правонарушения, связанные с потреблением наркотиков либо в состоянии наркотического опьянения, к среднегодовой численности населения в расчете на 100 000 человек.

Статистический показатель (СП) рассчитывается по формуле:

где:

K_n – криминогенность наркомании;

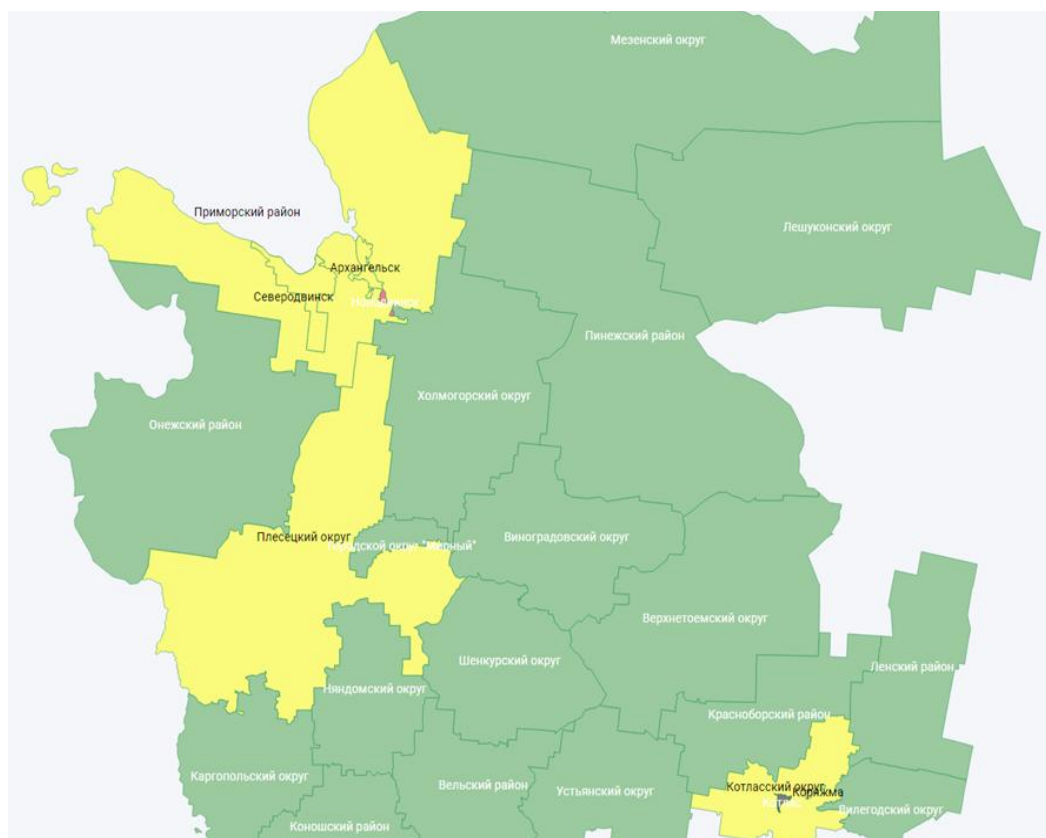
P_n – число потребителей наркотиков, совершивших общеуголовные преступления;

A_{pn} – число лиц, совершивших административные правонарушения, связанные с потреблением наркотиков либо в состоянии наркотического опьянения;

P_o – среднегодовая численность населения по данным Росстата.

В городском округе Архангельской области «Мирный» оценочный показатель криминогенности наркомании в 2025 году составил 22,1 балла, что оценивается как «нейтральная» ситуация в 2024 году составил 34,9 балла, что оценивается как «напряженная» ситуация, в 2023 году составил 20,9 балла, что оценивается как «нейтральная». По сравнению с предыдущем 2024 годом данный показатель значительно снизился.

Графическое изображение № 3



4. Уровень криминогенности наркомании среди несовершеннолетних (графическое изображение № 4)

Соотношение числа несовершеннолетних потребителей наркотиков, совершивших общеуголовные преступления, и числа несовершеннолетних, совершивших административные правонарушения, связанные с потреблением наркотиков либо в состоянии наркотического опьянения, к среднегодовой численности населения в возрасте 14-17 лет в расчете на 100 000 человек.

Статистический показатель (СП) рассчитывается по формуле:

где:

M – уровень криминогенности наркомании среди несовершеннолетних;

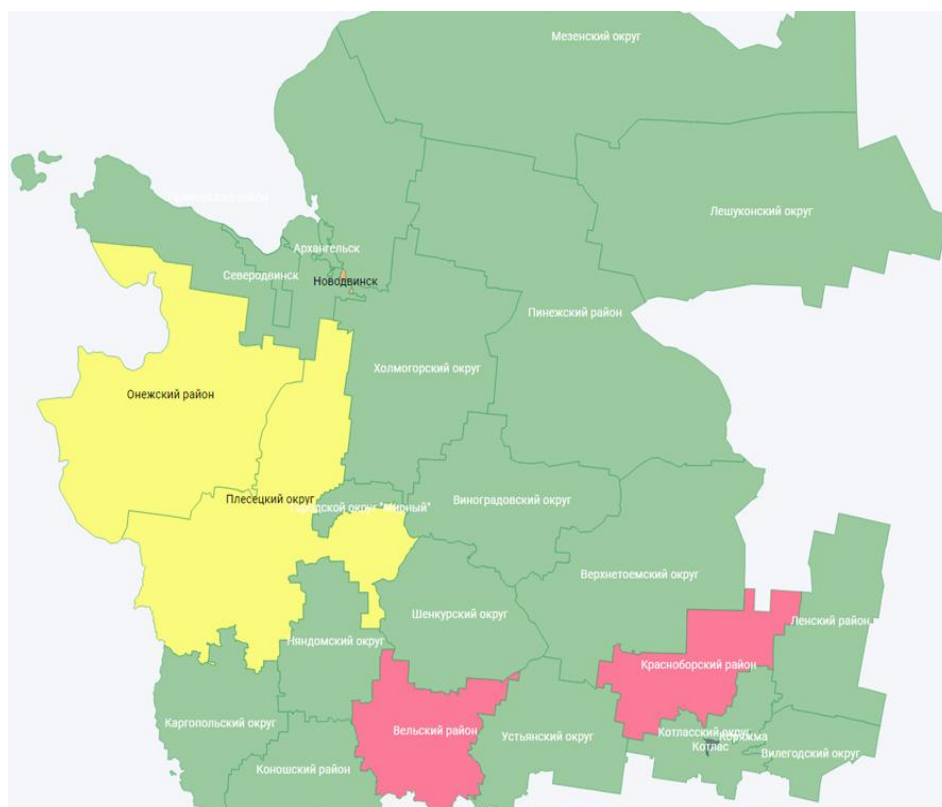
M_n – число несовершеннолетних потребителей наркотиков, совершивших общеуголовные преступления;

M_{ap} – число несовершеннолетних, совершивших административные правонарушения, связанные с потреблением наркотиков либо в состоянии наркотического опьянения;

P_1 – среднегодовая численность населения в возрасте 14-17 лет по данным Росстата.

В городском округе Архангельской области «Мирный» оценочный показатель уровня криминогенности наркомании среди несовершеннолетних в 2025 году составил 0 баллов, за последние три года данный показатель не менялся, и характеризует ситуацию как «нейтральная».

Графическое изображение № 4



5. Уровень первичной заболеваемости наркологическими расстройствами, связанными с употреблением наркотиков.

Соотношение числа лиц с впервые в жизни установленными диагнозами «наркомания» и «пагубное (с вредными последствиями) потребление наркотиков» к среднегодовой численности населения в расчете на 100 000 человек.

Статистический показатель (СП) рассчитывается по формуле:

где:

G – уровень первичной заболеваемости;

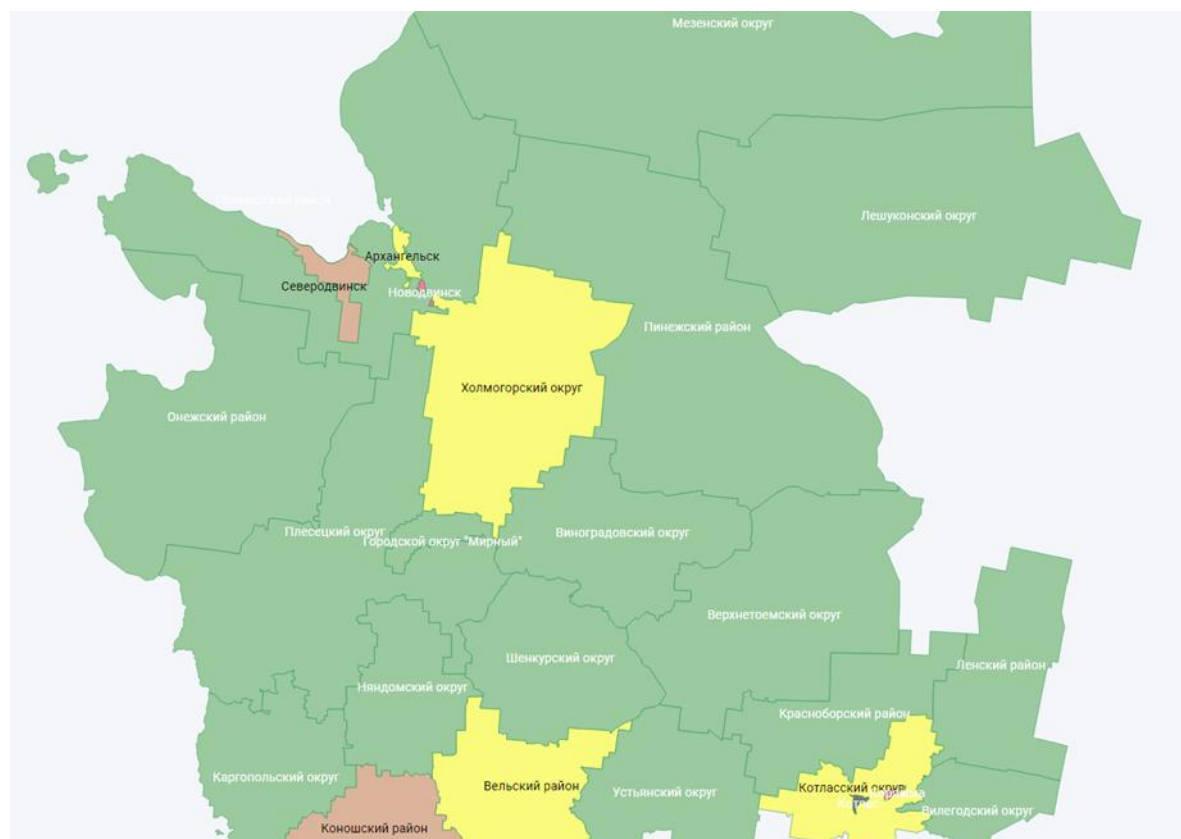
N – число лиц, с впервые в жизни установленным диагнозом «наркомания»;

V_p – число лиц, с впервые в жизни установленным диагнозом «пагубное (с вредными последствиями) потребление наркотиков»;

P_o – среднегодовая численность населения по данным Росстата.

В городском округе Архангельской области «Мирный» оценочный показатель первичной заболеваемости наркологическими расстройствами, связанными с употреблением наркотиков в 2025 году составил 0 баллов, что оценивается как «нейтральная» ситуация, по сравнению с предыдущими периодами этот показатель значительно изменился: в 2024 и 2023 годах показатель составлял 56,8 балла, что оценивало ситуацию как «предкризисная».

Графическое изображение № 5



6. Количество отравлений наркотиками

Соотношение общего количества острых отравлений наркотиками к среднегодовой численности населения в расчете на 100 000 человек.

Статистический показатель (СП) рассчитывается по формуле:

где:

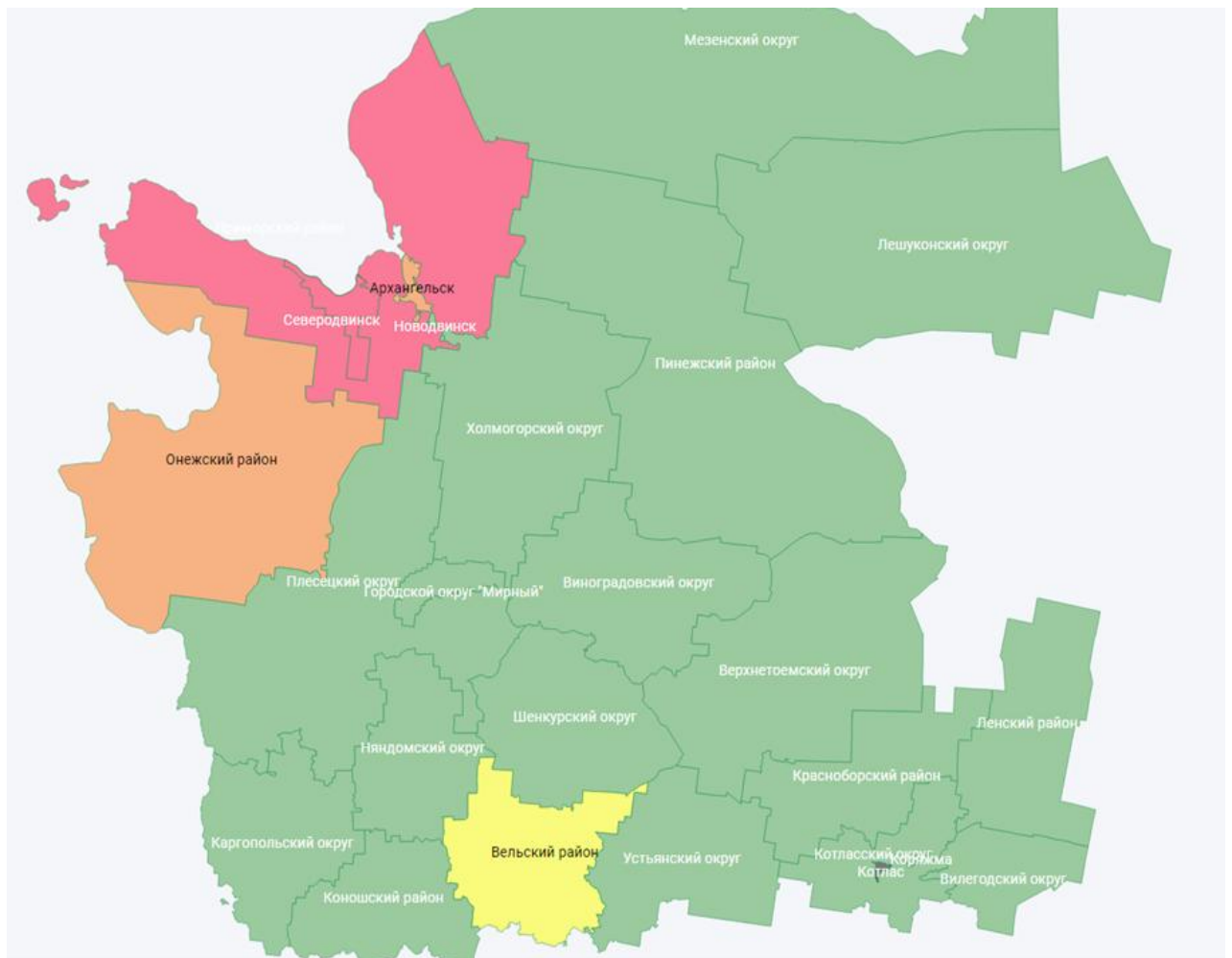
Q – количество отравлений наркотиками;

Q_n – количество острых отравлений наркотиками всего;

P_o – среднегодовая численность населения по данным Росстата.

В городском округе Архангельской области «Мирный» оценочный показатель количества отравлений наркотиками в 2025 году составляет 0 баллов, что характеризует ситуацию как «нейтральная». В 2024 году значение показателя равнялось 27,1 балла и оценивало ситуацию как «напряженная», в 2023 году ситуация по данному показателю оценивалась как «нейтральная» и составляла 0 баллов.

Графическое изображение № 6



8. Количество смертельных отравлений наркотиками (графическое изображение № 8)

Соотношение количества смертельных отравлений наркотическими средствами и психотропными веществами к среднегодовой численности населения в расчете на 100 000 человек.

Статистический показатель (СП) рассчитывается по формуле:

где:

D – количество смертельных отравлений наркотиками (по данным судебно-медицинской экспертизы);

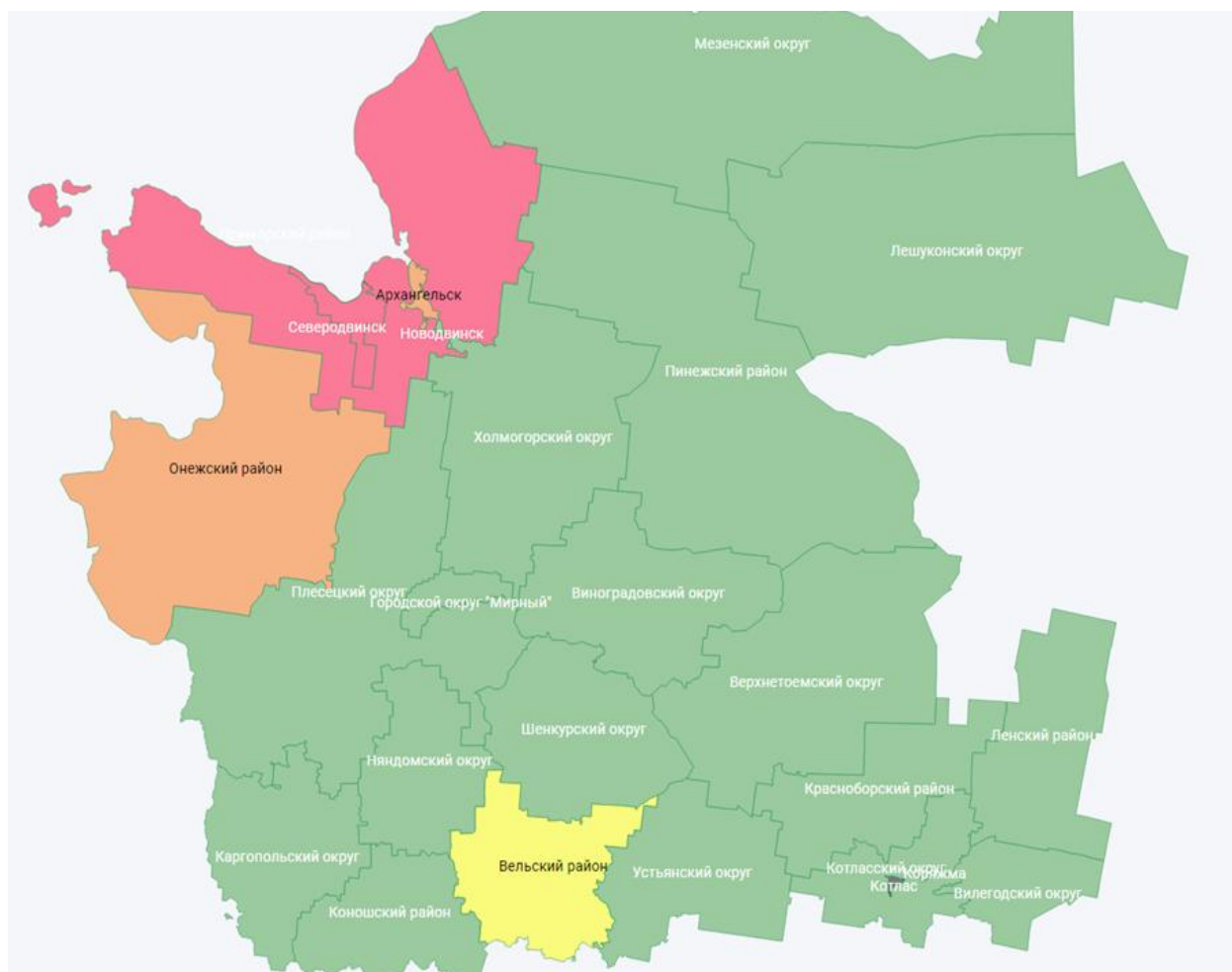
D_n – количество смертельных отравлений наркотическими средствами;

D_p – количество смертельных отравлений психотропными веществами;

P_0 – среднегодовая численность населения по данным Росстата.

В городском округе Архангельской области «Мирный» оценочный показатель количества смертельных отравлений наркотиками в 2025 году составил 0 баллов, за последние три года данный показатель не менялся, и характеризует ситуацию как «нейтральная».

Графическое изображение № 8



Оценка наркоситуации определяется как среднее арифметическое значение всех оценочных показателей. Расчет осуществляется по формуле:

$$\text{ИО(ПрО)} = \frac{(\text{ОП1} + \text{ОП2} + \dots + \text{ОПn})}{n},$$

где n – количество оценочных показателей развития наркоситуации, принимаемых в расчет при определении оценки.

Отнесение оценочных показателей, а также итоговой оценки развития наркоситуации к тому или иному критерию основывается на следующих пороговых значениях:

- «нейтральная» – от 0 до 25 включительно;
- «напряженная» – свыше 25 до 50 включительно;
- «предкризисная» – свыше 50 до 75 включительно;
- «кризисная» – свыше 75 до 100 включительно.

Оценка наркоситуации в городском округе Архангельской области «Мирный», в целом оценивается как «Нейтральная», что соответствует предварительной итоговой оценки Архангельской области в целом (таблица № 1):

$$\text{ИО Мирного} = \frac{(12,0 + 0,0 + 22,1 + 0,0 + 0,0 + 0,0 + 0,0 + 0,0)}{8} = 4,3$$

Анализ статистических данных о наркоситуации на территории городского округа Архангельской области «Мирный» в целом свидетельствуют о том, что последние три года наркоситуация в городе остается нейтральной (2023 год – 12,5 балла, 2024 год – 18,4 балла, 2025 год – 4,3 балла). Показатели оценки, характеризующие ситуацию среди несовершеннолетних (уровень вовлеченности несовершеннолетних в незаконный оборот наркотиков, уровень криминогенности наркомании среди несовершеннолетних, количество отравлений наркотиками среди несовершеннолетних) в указанный период были равны 0. Однако вызывает обеспокоенность ситуация с вовлеченностью населения в незаконный оборот наркотиков и криминогенность наркомании.

Предложения по улучшению наркоситуации в городском округе Архангельской области «Мирный»

Субъектам антинаркотической деятельности (по компетенции):

проводить мониторинг информационно-телекоммуникационной сети «Интернет», на предмет выявления ресурсов, используемых для пропаганды незаконных потребления и распространения наркотических средств и психотропных веществ;

проводить через официальные информационные ресурсы разъяснительную работу с населением в целях формирования негативного отношения к потреблению и обороту наркотических средств и психотропных веществ;

реализовать комплекс культурно-досуговых и спортивных мероприятий, направленных на профилактику наркомании, алкоголизма и пропаганду здорового образа жизни среди несовершеннолетних и молодежи;

